



Instrucciones y proceso para validación de niveles APPI








1. Evaluación “Piloto”

- Completar la **evaluación inicial de piloto** en la plataforma.
- Esta evaluación no es vinculante, permite establecer el punto de partida y confirmar que se cumplen los requisitos mínimos del nivel solicitado.
 - Permite al candidato evaluar su nivel y prepararse correctamente.
 - Permite al instructor conocer el nivel previo de los aspirantes.

Información general sobre el taller
[descarga que es BESAFE](#) : Explicacion del BESAFE. 
[descarga Procedimiento de aterrizaje](#) : dibujo resumen del procedimiento de aterrizaje con sus fases U. S. Ly 8. 

Calificación propuesta
Primeros Auxilios
APPI 1 Discover certificado the 13 May 2024 by [Rodrigo De La Serna](#)
APPI 2 Explore
APPI 3 Pilot
APPI 4 Progreso
APPI 5 Piloto Avanzado
Vuelo en dinámico
Termica
VUELO A TORNO
Mini wing
XC
Performance
SIV
SIV avanzado

Para registrarse ▾

Documentos necesarios
 [Video of practical skills - Paraglider \(para hacer\)](#) Edit a video of your flying skills in solo flight. Upload here  a video of your flying skills in solo flight. Check the instructions here  [Documento](#) 
Take as an example this application video here  [Documento](#) 
 [Written BESAFE procedure \(para hacer\)](#)

Exámenes o test obligatorios
Evaluation Pilot [para hacer](#)

Para certificar ▾

2. Autoevaluaciones APPI

- Rellenar los formularios de **autoevaluación de niveles APPI 1, 2, 3 y 4** (acuerde al nivel que el candidato desea).
- Estas autoevaluaciones permiten verificar el recorrido del alumno y son necesarias incluso para quienes soliciten niveles superiores (APPI 4 o 5).

Panel de control

The screenshot shows a user interface with three main sections:

- IDENTIDAD:** Includes a profile picture of James Bond, license number 007, and account status 'affiliated' until 1 mar 2026. A 'modificar' button is present.
- FORMACIÓN:** A grid of buttons for 'E-Learning', 'Mis talleres', 'My auto-evaluations' (highlighted with a red dashed box), 'My Exams/Tests', 'Mis calificaciones', 'Flight Log', and 'My Procedures'.
- INFORME:** Buttons for 'Informar de un incidente/accidente', 'análisis de Incidentes y accidentes', and 'Contactar la APPI'.

APPI 2 Explore

Los pilotos de APPI 2 Explore son pilotos de escuela que mejoran sus habilidades y conocimientos en su camino para convertirse en un piloto autónomo. En el sitio de vuelo de aprendizaje y bajo la supervisión de un instructor, son capaces de volar desde el despegue hasta la zona de aterrizaje en condiciones meteorológicas estables.

CONOCIMIENTOS TEÓRICOS	📌	Evalúe sus competencias y conocimientos
METEO/AEROLOGIA Evolución del día / tipos básicos de nubes / estabilidad, inestabilidad.	✔	Your Comment : 🔗
MECÁNICA DE VUELO Ángulos en el perfil/ teoría del cabeceo / causas de una pérdida, giro negativo, plegadas simétricas y asimétricas.	⚠	Your Comment : que es la pérdida? 🔗
REGLAS DEL VUELO Reglas anti-collisión / reglas APPI.	✘	Your Comment : debo leerlas y estudiarlas 🔗
PILOTAJE Introducción al pilotaje activo / efecto del viento y de los frenos en el ángulo del planeo / evaluar descenso y ascenso durante el vuelo mirando a dos puntos de referencia.	● <input type="text" value="Choose your status"/>	Your Comment : 🔗
EQUIPO Ajuste del armés, cinta ventral y comprensión de las consecuencias / envejecimiento del equipo y materiales.	●	Your Comment : 🔗
ANÁLISIS: Buena elección del momento para inflar y la energía medida / Entender lugares seguros para volar. Visualizar aproximación del aterrizaje y último giro para la fase final.	●	Your Comment : 🔗
ESTADO ANIMICO Conocimiento y manejo del estado mental / seguridad en vuelo / autoanálisis.	●	Your Comment : 🔗
TAREAS PRÁCTICAS	📌	Evalúe sus competencias y conocimientos
Análisis diario de la meteo/aerología y evolución a corto plazo / nombrar los tipos básicos de nubes.	●	Your Comment : 🔗
Dominar el control pre-vuelo en 5 puntos: B.E.S.A.F.E.	●	Your Comment : 🔗

3. Video de aptitud técnica

- Grabar y mandar **vídeo personal de maniobras y control técnico**.
- El vídeo debe mostrar la capacidad del piloto en las competencias exigidas para el nivel que desea validar.
- Tienes ejemplos e información en la sección para registrarse.

Información general sobre el taller

[descarga que es BESAFE](#) : Explicacion del BESAFE. [📄](#)

[descarga Procedimiento de aterrizaje](#) : dibujo resumen del procedimiento de aterrizaje con sus fases U, S, Ly 8. [📄](#)

Calificación propuesta

Primeros Auxilios

APPI 1 Discover certificado the 13 May 2024 by [Rodrigo De La Serna](#)

APPI 2 Explore

APPI 3 Pilot

APPI 4 Progreso

APPI 5 Piloto Avanzado

Vuelo en dinámico

Termica

VUELO A TORNO

Mini wing

XC

Performance

SIV

SIV avanzado

Para registrarse ▾

Documentos necesarios

[📄 Video of practical skills - Paraglider \(para hacer\)](#) Edit a video of your flying skills in solo flight.

Upload here [📄](#) a video of your flying skills in solo flight. Check the instructions here [📄](#) Documento [📄](#)

Take as an example this application video here [📄](#) Documento [📄](#)

[📄 Written BESAFE procedure \(para hacer\)](#)

Exámenes o test obligatorios

Evaluation Pilot [para hacer](#)

Para certificar ▾

4. Procedimiento BESAFE

- Todos los candidatos deben subir en su perfil y o a la plataforma APPI un protocolo personal de seguridad (BESAFE).
- Debe estar redactado por el alumno.
- Debe ser conciso, claro y realista.
- “Menos es más”: lo importante es que sea aplicable y se pueda usar en la práctica.
- El protocolo se evaluará en dos fases:
 - 1 Revisión del documento escrito por el instructor.
 - 2 Aplicación práctica durante el examen de vuelo.(Leer el documento “que es BESAFE” para su elaboración y puesta en práctica)

APPI 3 Pilot
APPI 4 Progreso
APPI 5 Piloto Avanzado
Vuelo en dinámico
Termica
VUELO A TORNO
Mini wing
XC
Performance
SIV
SIV avanzado

Para registrarse ▾

Documentos necesarios

Video of practical skills - Paraglider (para hacer) Edit a video of your flying skills in solo flight.
Upload here a video of your flying skills in solo flight. Check the instructions here Documento

Take as an example this application video here Documento

Written BESAFE procedure (para hacer)

Archivo

Sin archivos seleccionados

Subir archivos

Enlace

document url with http://

Exámenes o test obligatorios
Evaluation Pilot

5. Registro de vuelos en Flightlog

- Subir a la plataforma el **histórico de vuelos personales** mediante la herramienta Flightlog.
- El registro debe estar actualizado y reflejar la experiencia mínima requerida por APPI para el nivel solicitado.
- Puedes descargarlos de la plataforma XContest como archivo en formato .IGC

World XContest 2025 [home]

Flights

LIVE! (25)

Daily score PG

Daily score HG/RW

Daily Hot-Spots PG

Ranking categories

PG Open

PG Serial

PG Sport

PG Standard

PG Women

PG Tandem

HG (FAI-1) Open

RW (FAI-2) Open

RW (FAI-5) Open

PG national teams

HG/RW national teams

World XContest > My flights

My flights

★ My flights :: World XContest 2025

In the table you have all your flights claimed to the contest.

Basic statistics:

Total nr. of flights: 6

Total time: 06:29:54 h

Total free distance: 72.51 km

No.	start time	launch	route	length	points	glider	submitted	info	status	actions
1	26.07.25 13:41 UTC+02:00	ES Orduña ✓	6.03 km	8.45 p.	32.00	26.07. 13:10				
2	21.07.25 13:11 UTC+02:00	ES Orduña ✓	13.83 km	13.83 p.	32.00	21.07. 15:34				
3	19.07.25 14:30 UTC+02:00	ES Genevilla ✓	18.10 km	18.10 p.	32.00	19.07. 13:46				
4	07.05.25 14:50 UTC+02:00	ES Orduña ✓	16.19 km	22.66 p.	32.00	07.05. 15:12				
5	19.02.25 16:27 UTC+01:00	ES Gistredo ✓	4.40 km	4.40 p.	32.00	19.02. 16:16				
6	08.02.25 14:19 UTC+01:00	ES El Caracol ✓	8.58 km	12.02 p.	32.00	08.02. 15:59				

Export: JSON / CSV

Download: IGC

My Contest Menu:

- My profile
- Flight claim
- My flights
- Private messages
- My groups

Main Partners:

SWING

Thermik MAGAZIN

Panel de control

IDENTIDAD MI INFORMACIÓN MIS CALIFICACIONES

Estatus de la cuenta **affiliated** until **1 mar 2026** [modificar](#)

Licencia n° 007

James Bond

APPI 1 Discover

bonjamesbond@irmei7.uk

Miembro de la APPI desde **17 Marzo 2024**

FORMACIÓN

E-Learning

Mis talleres

My auto-evaluations

My Exams/Tests

Mis calificaciones

Flight Log

My Procedures

INFORME

Informar de un incidente/accidente

análisis de incidentes y accidentes

APPI

Manage favorites

Training Schedule

News & newsletters

Find & contact APPI pros

APPI Worldwide Map

★ Home / Dashboard / Flightlog

Flight Log

0 flights . nc . 0 km

flights & Learning Progress & Goals Review

N° Date Activity Take off Landing Glider Duration Type Km Comment Status Actions



KEEP IN TOUCH
Subscribe to our newsletter

FIND MORE
about APPI


MENTIONS
APPI provides a paragliding license based on a high

6. Examen teórico y práctico

- Una vez completados y validados todos los pasos anteriores por el instructor:
 1. El alumno deberá realizar el **examen teórico vinculante** correspondiente a su nivel.
 2. Tras superar con éxito el examen teórico, podrá presentarse al **examen práctico** para validar definitivamente el nivel APPI 3, 4 o 5.
- Durante la fase práctica se evaluarán las siguientes competencias mínimas:
 1. **Preparación en despegue BESAFE(acorde a su protocolo subido en la plataforma)**: comprobaciones previas, control de la vela y procedimientos seguros antes del vuelo.
 2. **Despegue**: técnica adecuada, control de trayectoria inicial y seguridad en la maniobra.
 3. **Vuelo en seguridad**: pilotaje estable, control de alabeo, cabeceo y guiñada, toma de decisiones prudentes.
 4. **Aproximación y aterrizaje**: planificación correcta, integración con el entorno y ejecución segura del aterrizaje

7. Aspectos Clave de Evaluación

- Conocimientos teóricos (enfoque en meteorología y espacios aéreos).
- Capacidad de planificación (análisis de pronóstico y plan de vuelo).
- Procedimientos de seguridad (documento personal obligatorio + aplicación práctica).
- Técnica en vuelo (despegue, control, aproximación y aterrizaje).

 **Nota importante:** Cualquier incumplimiento o falta de alguno de los requisitos impedirá la admisión al examen teórico y, en consecuencia, al examen práctico.